

20 respuestas

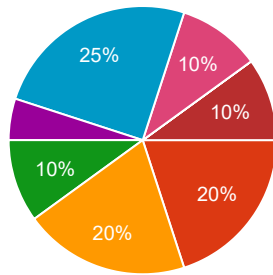
[Ver todas las respuestas](#)[Publicar datos de análisis](#)

Resumen

[Image]

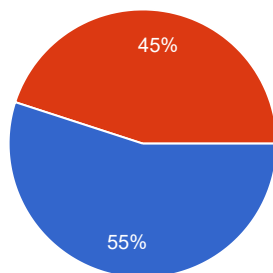
MÁSTER EN CIENCIAS ACTUARIALES Y FINANCIERAS

Edad



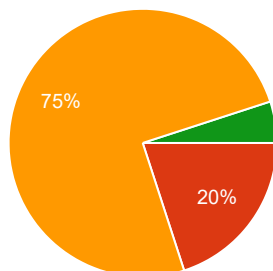
23	0	0%
24	4	20%
25	4	20%
26	2	10%
27	1	5%
28	5	25%
29	2	10%
30	0	0%
más de 30	2	10%

Sexo



Masculino	11	55%
Femenino	9	45%

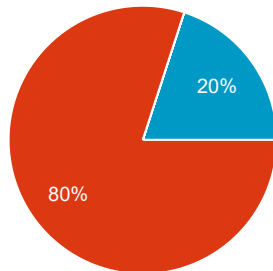
¿Cuál es su ocupación principal actualmente?



Exclusivamente estudio o preparo oposiciones	0	0%
Estudio y además tengo trabajo remunerado	4	20%
Solamente trabajo de forma remunerada	15	75%
Ninguna de las anteriores	1	5%

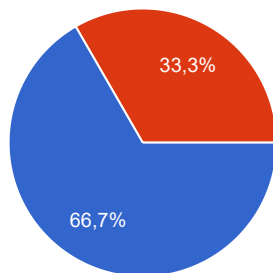
Solo para estudiantes

¿Qué tipo de estudios realiza?



Doctorado	0	0%
Máster universitario	8	80%
Grado o equivalente	0	0%
Cursos de postgrado, públicos o privados	0	0%
Oposiciones a la Administración Pública	0	0%
Idiomas	2	20%
Informática	0	0%
Otro	0	0%

¿Trabajaba mientras cursaba el máster?

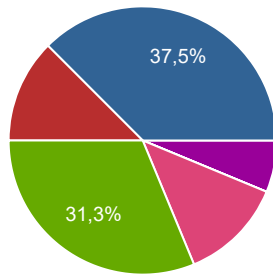


Sí	12	66.7%
No	6	33.3%

Para aquellos que estudian y trabajaban mientras cursaban el máster

Valore de 0 a 10 en qué medida contribuyó el máster a mejorar sus condiciones laborales

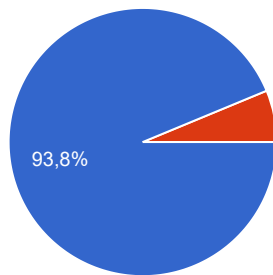
1	0	0%
2	0	0%
3	0	0%



4	0	0%
5	1	6.3%
6	0	0%
7	2	12.5%
8	5	31.3%
9	2	12.5%
10	6	37.5%

Para aquellos que estudian y no trabajaban mientras cursaban el máster

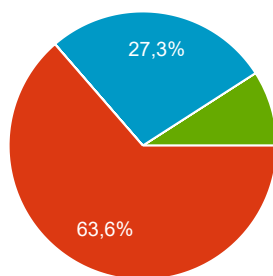
¿Ha tenido alguna experiencia laboral remunerada tras haber finalizado el máster?



Sí	15	93.8%
No	1	6.3%

Para aquellos que estudian y también trabajan de forma remunerada

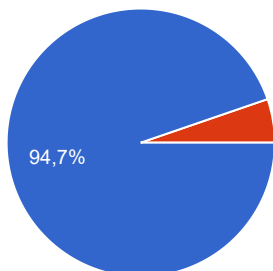
¿Qué tipo de estudios realiza?



Doctorado	0	0%
Máster universitario	7	63.6%
Grado o equivalente	0	0%
Cursos de postgrado, públicos o privados	0	0%
Oposiciones a la Administración Pública	0	0%
Idiomas	3	27.3%
Informática	0	0%
Otro	1	9.1%

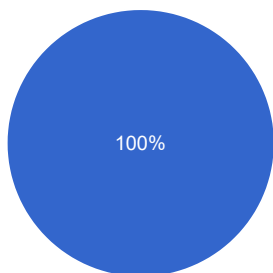
Para aquellos con trabajo remunerado

Desarrolla su actividad profesional



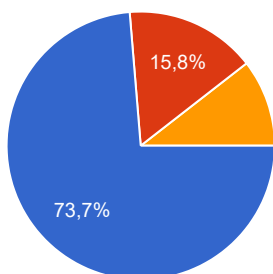
En España	18	94.7%
Fuera de España	1	5.3%

¿Su empleo actual es?



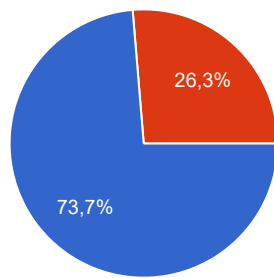
A tiempo completo	19	100%
A tiempo parcial	0	0%

Trabaja usted



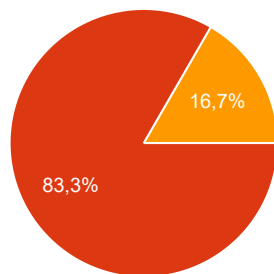
Con contrato fijo e indefinido	14	73.7%
Con contrato temporal	3	15.8%
Con contrato en prácticas o becario	2	10.5%
Como autónomo	0	0%
Otros	0	0%

La titulación requerida para acceder a su puesto de trabajo actual fue



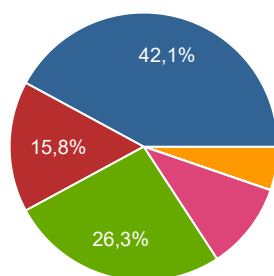
Un máster universitario	14	73.7%
Estudios universitarios de grado o equivalentes	5	26.3%
Estudios no universitarios	0	0%

Además, para acceder a su puesto de trabajo actual se ha valorado



Un doctorado	0	0%
Un máster universitario	15	83.3%
Estudios universitarios de grado o equivalentes	3	16.7%
Estudios no universitarios	0	0%

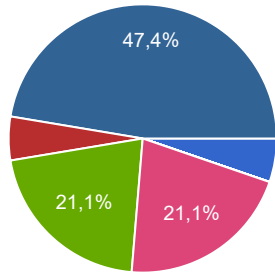
Valore de 0 a 10 en qué medida ha contribuido el máster a la hora de encontrar trabajo



1	0	0%
2	0	0%
3	1	5.3%
4	0	0%
5	0	0%
6	0	0%
7	2	10.5%
8	5	26.3%
9	3	15.8%
10	8	42.1%

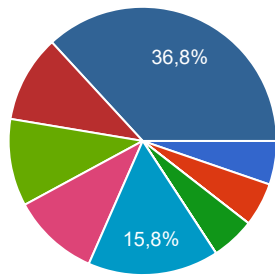
Valore de 0 a 10 en qué medida ha contribuido el máster a mejorar sus condiciones laborales

1	1	5.3%
2	0	0%



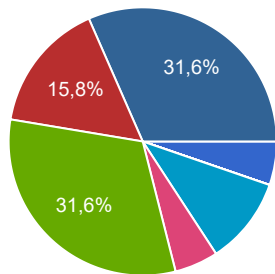
3	0	0%
4	0	0%
5	0	0%
6	0	0%
7	4	21.1%
8	4	21.1%
9	1	5.3%
10	9	47.4%

Valore de 0 a 10 la relación de su actividad laboral actual con el máster realizado



1	1	5.3%
2	1	5.3%
3	0	0%
4	1	5.3%
5	0	0%
6	3	15.8%
7	2	10.5%
8	2	10.5%
9	2	10.5%
10	7	36.8%

Valore de 0 a 10 el grado de satisfacción que tiene con su actividad laboral actual



1	1	5.3%
2	0	0%
3	0	0%
4	0	0%
5	0	0%
6	2	10.5%
7	1	5.3%
8	6	31.6%
9	3	15.8%
10	6	31.6%

Número de respuestas diarias



